





WENDELBIEGEEINRICHTUNG

Zubehör zur Erstellung großer Spiralen, wie Handläufe für Wendeltreppen, für Rohre bis zu 50 mm Durchmesser. Die Einrichtung ist zur Herstellung von spiralförmigen Rohren gedacht. Das Verbindungssystem an der Maschine ist für eine einfache Montage und Demontage geplant und ist für Links- wie Rechtswendel geeignet.

CE100	CE70	CE50	CE40	CE50-ECO/02	ECO50	ECO40
na	▲	▲	▲	▲	▲	na
	Art. CS7A11, ELI-KIT, ELI-SOFT1	Art. CS5A11, ELI-KIT, ELI-SOFT1				


Art.	Beschreibung
CS5A11 CS7A11	Wendelbiegeeinrichtung wird mit Art. ELI-KIT und ELI-SOFT1 benutzt.
ELI-KIT	Beinhaltet: Winkelmesser (Art. ELI-001), kurze Messbrücke (Art. ELI-002) und lange Messbrücke (Art. ELI-003).
ELI-SOFT1	PC Software zum Wendelbiegen (mit Art. CS5A11, CS7A11 und ELI-KIT benutzen).




Art. CS5A11



✓ Messbrücke mit Schiebellehre zur Messung der Biegeradien.



Art. ELI-KIT



Art. ELI-SOFT1



✓ Das präzise mechanische Zählwerk erlaubt die Wiederholbarkeit der Positionierung der Hebungssrolle.

ZEICHENERKLÄRUNG

● = Serienmäßig ▲ = Auf Anfrage na = Nicht verfügbar

